








PIANO DELLA LOCALIZZAZIONE DELLE CLASSI ANNO 2017-2018

| | A | B | C | D | E | F | G | H | I |
|---|-----|-----|-----|-----|-----|-----|-----|-----|-----|
| 1 | 101 | 102 | | 103 | 104 | 107 | 105 | 214 | 106 |
| 2 | 206 | 204 | | 217 | 110 | 111 | 314 | 108 | 109 |
| 3 | 212 | 205 | 202 | 313 | 208 | 304 | 303 | 308 | 307 |
| 4 | 207 | 218 | | 213 | 215 | 311 | 301 | 310 | |
| 5 | 210 | 219 | 203 | 211 | 209 | 306 | 305 | 309 | 312 |

| | |
|---|---|
|  | LICEO SCIENTIFICO |
|  | LICEO SCIENTIFICO - SCIENZE APPLICATE |
|  | LICEO SCIENZE UMANE |
|  | LICEO SCIENZE UMANE - ECONOMICO SOCIALE |
|  | LICEO LINGUISTICO |